

Návod na použitie a montáž

Manuálny rezač dlažby



Pred použitím zariadenia si pozorne prečítajte celý návod na použitie.

Technické údaje

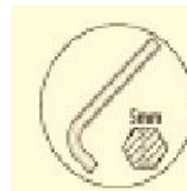
Č. položky	540951-600	540951-750	540951-900	540951-1000	540951-1200	540951-1350
Veľkosť základne	840x300x25 (mm)	990x300x25 (mm)	1140x300x25 (mm)	1240x300x25 (mm)	1440x300x25 (mm)	1590x300x25 (mm)
Veľkosť kolieska	φ22xφ6x5(mm)	φ22xφ6x5 (mm)	φ22xφ6x5 (mm)	φ22xφ6x5 (mm)	φ22xφ6x5 (mm)	φ22xφ6x5 (mm)
Dĺžka rezu(Max)	600mm	750mm	900mm	1000mm	1200mm	1350mm
Diagonálna dĺžka rezu(Max)	420x420(mm)	530x530(mm)	630x630(mm)	700x700(mm)	840x840(mm)	950x950(mm)
Hrúbka rezu(Max)	20mm	20mm	20mm	20mm	20mm	20mm
Presnosť rezu	0.20mm	0.25mm	0.30mm	0.35mm	0.40mm	0.50mm
Rozmery balenia	86.0x32.0x23.5 (cm)	101.0x32.0x23.5 (cm)	116.0x32.0x23.5 (cm)	126.0x32.0x23.5 (cm)	146.0x32.0x23.5 (cm)	161.0x32.0x23.5 (cm)
Váha(1 balenie)	13.5kg	15.5kg	17.5kg	19.5kg	21.5kg	23.5kg

Úvod

- Tento stroj je priemyselne využívaný rezač dlažby, ktorý má silnú schopnosť rezania a stlačenia.
- Tento stroj je schopný rezať ťažké dlaždice, dokonca aj mramor. Hrúbka rezu môže byť až 20mm.




Varovanie

- **Pred použitím si starostlivo prečítajte návod na použitie.**
- A: Distribútor nenesie zodpovednosť za škody spôsobené týmto rezačom dlažby v prípade použitia s inými nástrojmi, alebo za škody spôsobené týmto rezačom dlažby pri rezaní iných materiálov ako sú leštené dlaždice, alebo jemný mramor.
- B: Toto zariadenie umiestnite na ploché a stabilné miesto počas rezania.
- C: Použite 5mm 6-hranný kľúč na uvoľnenie skrutky, aby sa uvoľnil jazdec. Pred premiestňovaním zariadenia zaistite jazdec (obr. P1).



Všeobecné pokyny

- A – Uložte dlaždicu na pracovnú dosku proti stupnici, tak aby bol bod rezu zarovnaný. Potom umiestniť jazdec a nastaviť rezacie koleso zatlačením páky (obr. P2)
- B – Pri diagonálnom reze, je treba nastaviť uhol pravítka na potrebný stupeň a utiahnuť skrutky pre zafixovanie (obr. P3).
- C – Začnite rezať glazúru tlačením na tyč a zároveň posúvaním. Po odrezaní udrzte dlaždicu namieste bez posunutia (obr. P4).
- D – Zatiahnite lámaciú páku do polohy ako na obrázku P5, a postupne zvyšujte tlak až kým sa dlaždica nerozdelí ako na obrázku P6.
- **POZOR:** Zvyčajne, ak je hrúbka dlaždice menšia ako 10mm, je treba použiť malú lámaciú páku (b1, b2).



V prípade, že hrúbka dlaždice je väčšia ako 10mm, je treba použiť veľkú lámaciu páku (a1, a2). Použitie týchto dvoch lámacích pák je uvedené na obrázku P7.



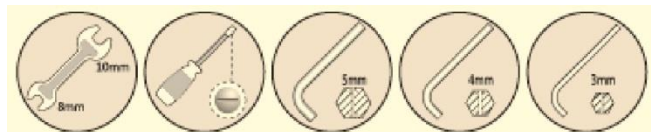
Údržba

- A – Odstráňte všetku špinu, alebo usadeniny z páky vozíka bez jej mazania.
- B – V prípade opotrebenia rezacieho kolieska vykonajte jeho výmenu (obr. P8, P9).
- C – Nastavte páku jazdca, ako je uvedené na obr. P10.
- D – Nastavte jazdca, ako je uvedené na obr. P11.
- E - Nastavte stupeň tesnosti zatlačovacej plochy, ako je uvedené na obr. P12.



Náhradné diely

- Vidlicový kľúč: 8/10mm
- Skrutkovač
- 6–hranný kľúč: 5mm
- 6–hranný kľúč: 4mm
- 6–hranný kľúč: 3mm



ZÁRUČNÝ LIST

Dátum predaja:

Dátum vyskladnenia:

pečiatka dovozcu	pečiatka a podpis predajcu

Záručné podmienky:

Na tento výrobok sa poskytuje záruka po dobu 24 mesiacov odo dňa predaja, respektíve odo dňa vyskladnenia.

V dobe záruky vám záručný servis vykoná opravy všetkých závad vzniknutých následkom výrobnnej chyby bezplatne. Pri uplatnení požiadavky na záručnú opravu musí byť spolu s prístrojom predložený úplne a čitateľne vyplnený záručný list. Pri odosielaní prístroja do opravy, dopravné náklady hradí zákazník. Originálny obal od výrobku starostlivo uschovajte.

Záruka sa nevzťahuje na:

- prístroj poškodený počas dopravy a nesprávneho skladovania
- poruchy spôsobené nesprávnou obsluhou alebo údržbou
- poruchy spôsobené vplyvom opotrebenia výrobku a materiálu
- poruchy spôsobené používaním prístroja na iný účel než na aký je určený
- prístroj, do ktorého bol vykonaný neodborný zásah alebo úprava
- nekompletnosť výrobku, ktorú bolo možné zistiť už pri predaji

Dovozca:

Slovakia Trend Export-Import s.r.o., Michalovská 87/1414, Sobrance 073 01

Krajina pôvodu: PRC

Servisné záznamy:

--